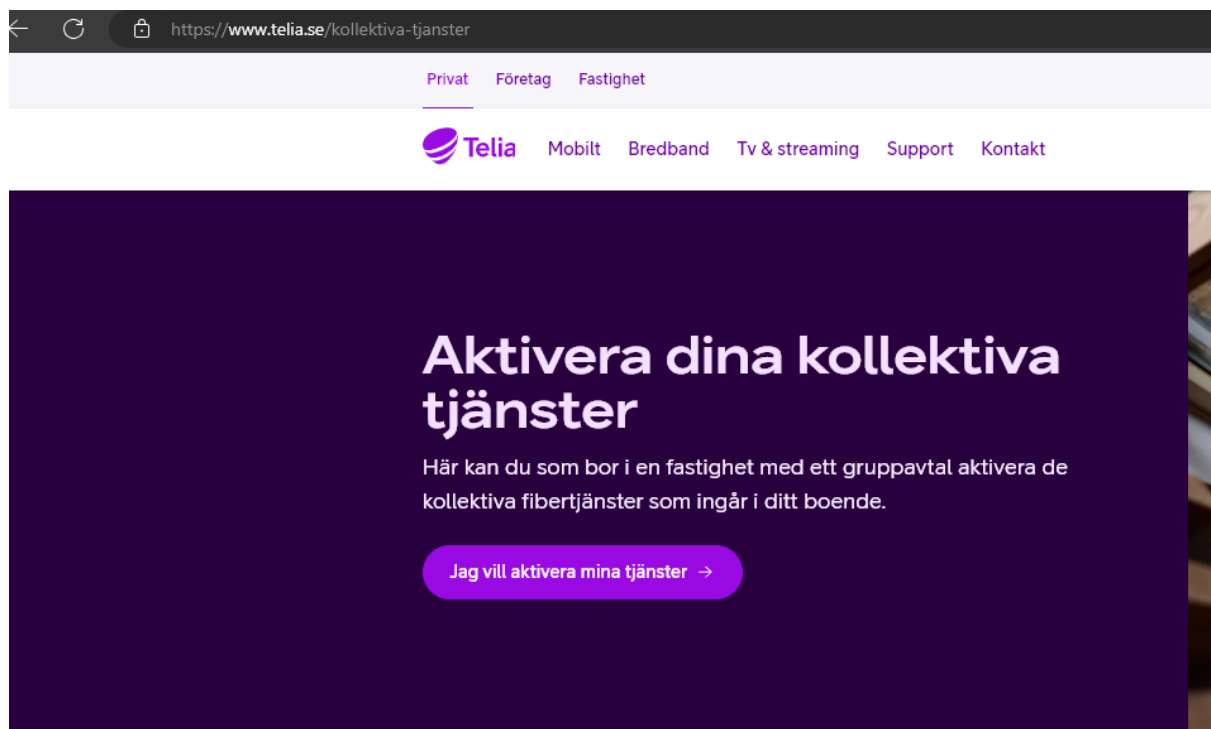


# Aktivera tv från Telia.

1.

Gå till [Kollektiva tjänster - Aktivera här - Telia.se](https://www.telia.se/kollektiva-tjanster)

Och klicka sedan på 'Jag vill aktivera mina tjänster'.



2.

Fyll i din adress i fältet som visas på bilden nedan.

## Kollektiva tjänster

Här kan du som bor i en fastighet med ett gruppavtal aktivera de kollektiva fibertjänster som ingår i ditt boende.

Ange din adress för att se vad du kan få ^

Sök adress

3.

Välj Tv och streaming Bas 0 kr/mån som är det som ingår i ert nya kollektiva avtal.

På denna sidan kan du även lägga till fler paket om så önskas och då betalar man detta direkt mot Telia.

Det går bra att lägga till detta i efterhand om man vill via mina sidor eller att kontakta Telia på 020 20 20 70.

Tv-box skickas direkt till kunden.

### Välj tv-paket ^

Ingår i ditt gruppavtal

**Tv Bas**  
0 kr/mån  
Ingen bindningstid i

**Tv Mellan**  
~~249 kr/mån~~ 149 kr/mån  
Rabatten gäller i 12 månader  
Ingen bindningstid i

**Tv Mycket**  
~~349 kr/mån~~ 199 kr/mån  
Rabatten gäller i 12 månader  
Ingen bindningstid i

**Fortsätt till nästa steg**

---

Lägg till fler tv- och streamingpaket ∨

---

Via både tv-box och streaming ∨

---

### Summering

Engångskostnad
1 vara <span>∨</span> 0 kr

4. Klicka sedan på Gå till kassan.



**Sammanfattning**

**Månadskostnad**

Månad 1 - Tillsvidare ∨

0 kr/mån

**Gå till kassan**

 **FRI FRAKT**  **ÖPPET KÖP**

5.

Klicka sedan på Till identifiering av bank-id som bilden visar.

## Kassa

**1/3 Kunduppgifter**

Identifiera dig med BankID för ett tryggt köp och få den bästa leveransmetoden.

 **Till identifiering med BankID**

Saknar du BankID eller vill veta mer?  
[Klicka här för mer information](#)

**2/3 Startdatum**

**3/3 Bekräfta och beställ**

## Vanliga frågor och svar

- Varför måste man ha BankID för att handla? ∨
- 
- Vad gör jag om jag inte har BankID? ∨
- 
- Varför måste man ha ett mobilnummer och e-postadress? ∨
-

6.

Skanna sedan qr-koden med din mobil, padda eller annan enhet som du har ett

Bank-id kopplat till.



# Logga in på Telia



Öppna BankID-appen på din mobil eller surfplatta.  
Tryck på QR-symbolen i BankID-appen. Rikta kameran mot QR-koden nedanför.



[Använd BankID på denna enhet](#)

7.

När detta är klart kommer ni att få ett sms/mejl med era inloggningsuppgifter

Till tv-boxen, Telia play konto och till Telias mina sidor, tv-boxen skickas på posten direkt till medlemmen.

8.

För de som inte har tillgång till bank-id kan ringa och beställa direkt hos Telia

På 020 20 20 70.